



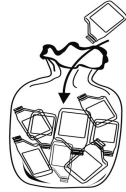





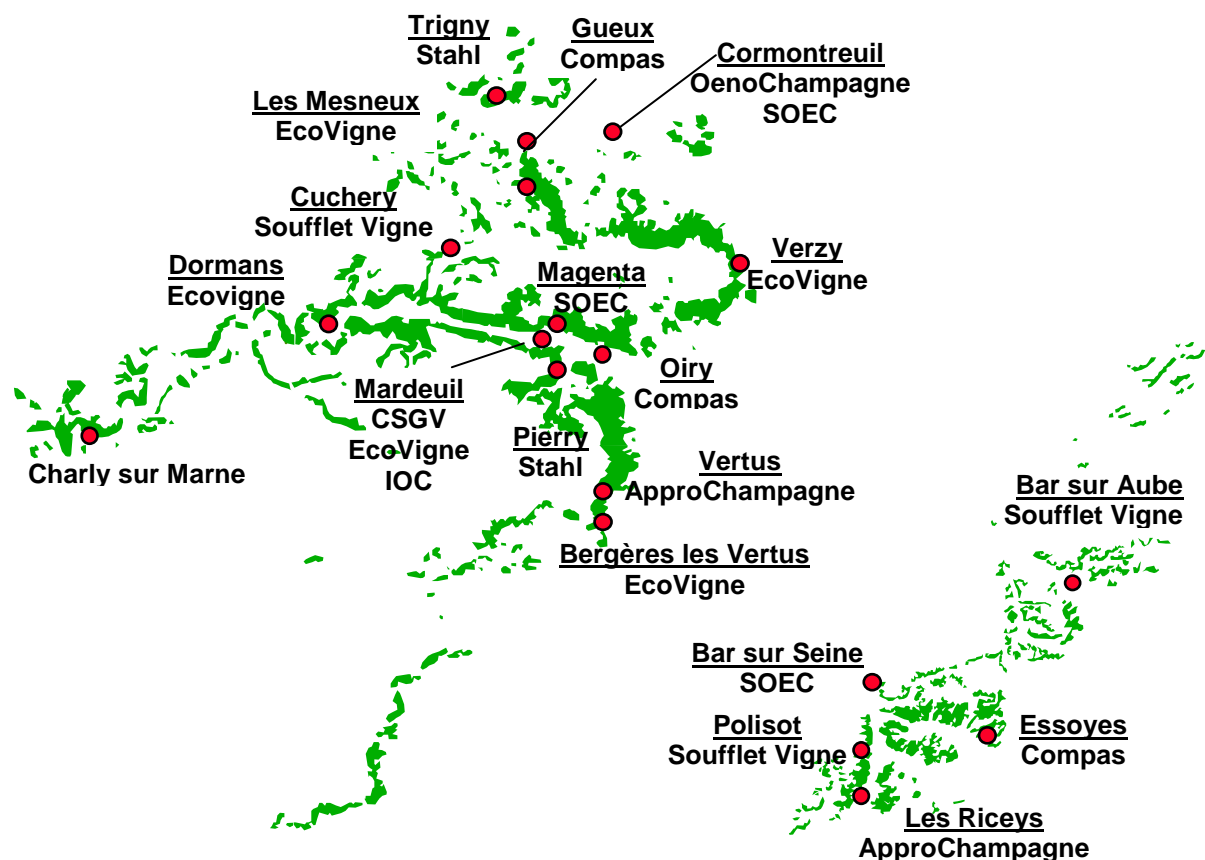
Collecte des Emballages Vides de Produits Œnologiques et de produits d'Hygiène

Emballages vides	Consignes à respecter			Apport aux lieux indiqués
	① A l'utilisation	② Après utilisation	③ Pour la collecte	
Bidons en plastique de contenance inférieure ou égale à 25 litres	  <p>Rincer à l'eau Vider</p>	 <p>Egoutter</p>	  <p>Rassembler les bouchons Mettre en sachet (facultatif)</p>	<ul style="list-style-type: none"> • Les bidons ouverts sans les bouchons. • Les bouchons à part, dans un sac plastique spécifique.
Fûts en plastique de 60 et 120 litres	 <p>Vider</p>	 <p>Egoutter</p>	 <p>Fermer</p>	<ul style="list-style-type: none"> • Les fûts fermés en bon état. • Sans trace de produit à l'extérieur. • Avec étiquette d'origine.
Recommandations	<p>Les bidons de produits œnologiques peuvent être pré rincés au moût ou au vin.</p> <p>Les eaux de rinçage et d'égouttage doivent être dirigées vers le dispositif d'épuration des effluents vinicoles.</p>		<p>Les emballages nettoyés et séchés doivent être entreposés dans un endroit approprié.</p>	<p>Une attestation de dépôt qui prouve que vos déchets ont été correctement éliminés peut vous être délivrée.</p>

ATTENTION : si ces consignes ne sont pas respectées, il appartient au détenteur d'éliminer lui-même ses emballages vides, en faisant appel à une entreprise spécialisée.

Collecte des emballages vides de produits œnologiques et de produits d'hygiène

Opération EVPOH (1^{er} septembre 2008 – 30 juin 2009)



Les coûts de traitement et de valorisation sont financés par une contribution de 2 centimes d'euros par litre prélevés lors de l'achat du produit.
Les partenaires de l'opération supportent les coûts liés au conditionnement et au stockage des EVPOH.
Une aide financière a été demandée auprès de l'Ademe et du Conseil Régional Champagne-Ardenne.