

Protocole d'utilisation de CRISTAB GC poudre

Exemple pour 10hL de vin traité à la dose 10g/hL

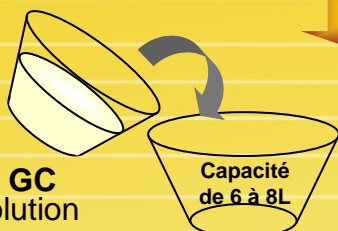


100g
Cristab GC poudre



Saupoudrer 100g de Cristab GC dans 2 à 4L d'eau chaude (40 à 50°C) en agitant continuellement avec un fouet ou une hélice

2L
Cristab GC mis en solution




Diluer la solution au $\frac{1}{3}$ ou au $\frac{1}{4}$ avant usage (1 volume de Cristab GC pour 2 ou 3 volumes de vin), rincer ensuite le récipient avec un peu de vin

Agiter



Pour une agitation efficace, il est conseillé d'utiliser une hélice (ou des remontages pour les gros volumes)

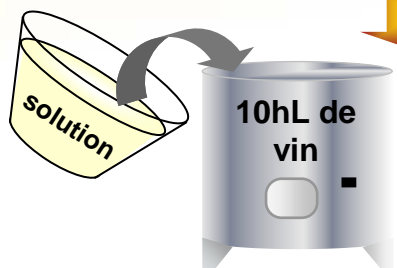


Maintenir l'agitation pendant la dilution avec le vin puis poursuivre l'agitation 25 à 30 minutes

Laisser reposer



Laisser reposer la solution 12 heures puis effectuer une dernière agitation avant l'incorporation



Ajouter la solution avec un raccord type venturi ou en effectuant un remontage en circuit fermé, veiller à bien homogénéiser



Un délai de 48 heures, après l'incorporation de la solution Cristab GC dans le vin, est préférable avant d'envisager la filtration puis la mise en bouteille du vin.



STATION
OENOTECHNIQUE
de **CHAMPAGNE**

Experts en effervescence

79 avenue A .A Thevenet – BP 1031 – Magenta - 51319 Epernay Cedex – France

Tél. : 00 33 (0)3 26 51 56 45 – Fax : 00 33 (0)3 26 51 87 60

www.oenotech.com